

415 risposte

[Vedi tutte le risposte](#)[Pubblica i dati di analisi](#)

Riepilogo

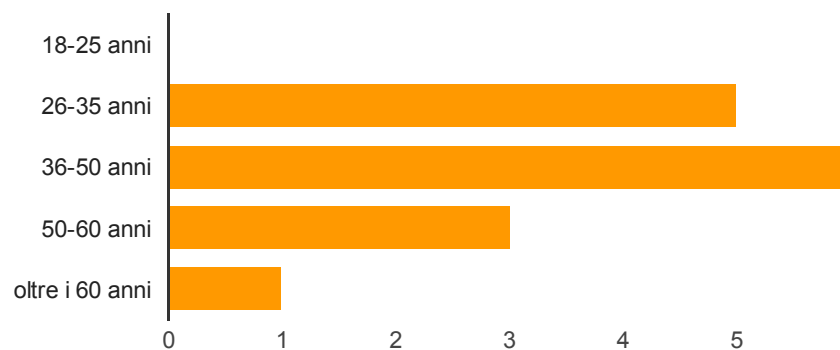
SESSO



Maschio **14** 93.3%

Femmina **1** 6.7%

FASCIA D'ETA'



18-25 anni **0** 0%

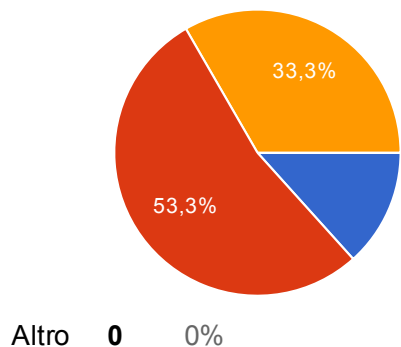
26-35 anni **5** 33.3%

36-50 anni **6** 40%

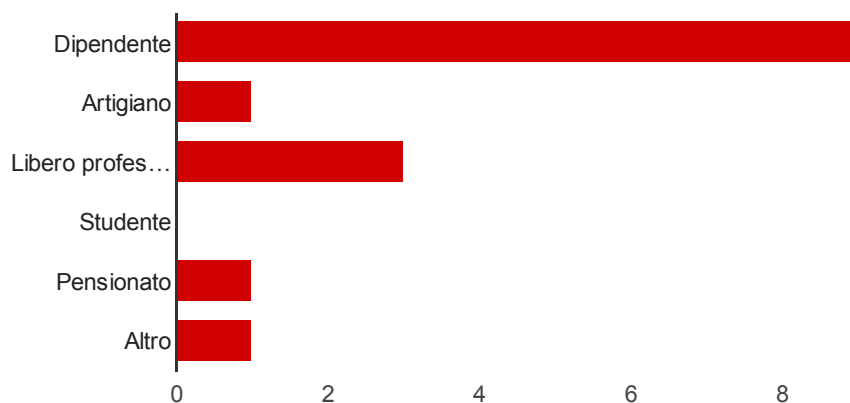
50-60 anni **3** 20%

oltre i 60 anni **1** 6.7%

TITOLO DI STUDIO



PROFESSIONE



Dipendente	9	60%
Artigiano	1	6.7%
Libero professionista	3	20%
Studente	0	0%
Pensionato	1	6.7%
Altro	1	6.7%

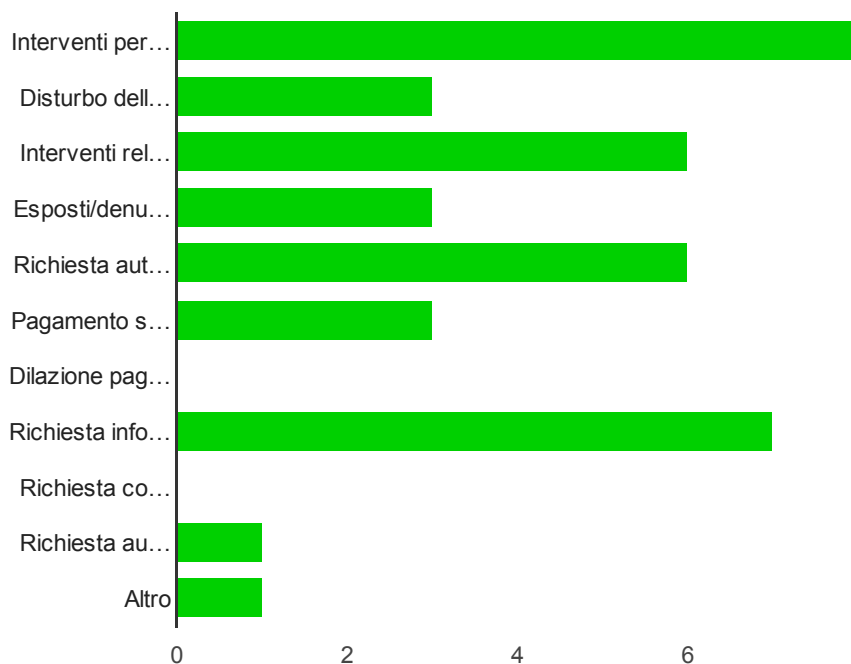
NAZIONALITA'



Italiana	15	100%
UE	0	0%
Altro	0	0%

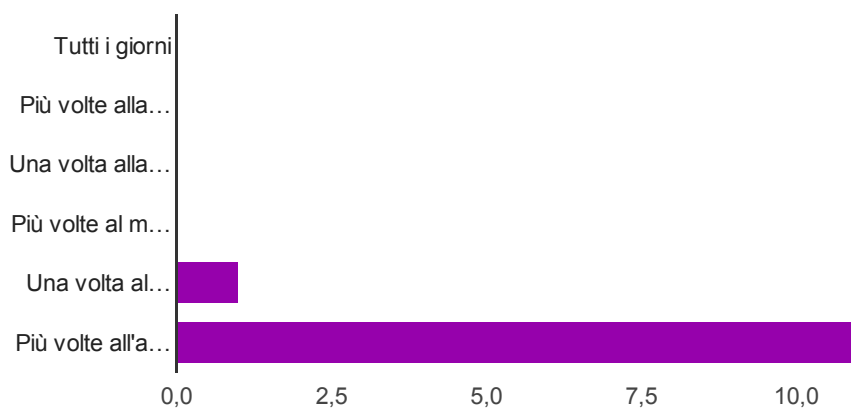
PER QUALI MOTIVI SI E' RIVOLTO O POTREBBE RIVOLGERSI ALLA

POLIZIA LOCALE?



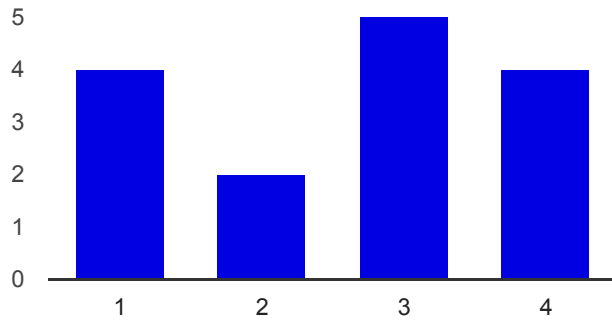
Interventi per fronteggiare o prevenire situazioni di pericolo	8	57.1%
Disturbo della quiete pubblica	3	21.4%
Interventi relativi alla circolazione stradale	6	42.9%
Esposti/denunce	3	21.4%
Richiesta autorizzazioni/permessi	6	42.9%
Pagamento sanzione amministrativa pecuniaria	3	21.4%
Dilazione pagamenti	0	0%
Richiesta informazioni	7	50%
Richiesta copia rapporti incidenti stradali	0	0%
Richiesta ausilio/assistenza manifestazioni	1	7.1%
Altro	1	7.1%

CON QUALE FREQUENZA SI RECA NELL'UFFICIO POLIZIA LOCALE



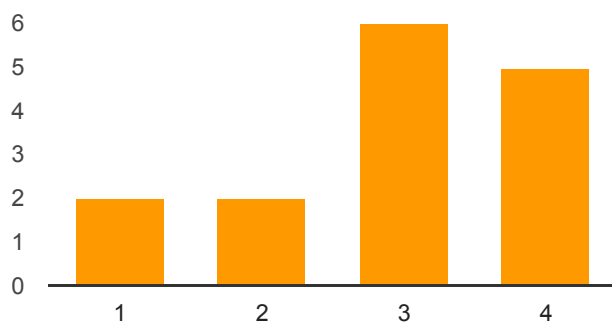
Tutti i giorni	0	0%
Più volte alla settimana	0	0%
Una volta alla settimana	0	0%
Più volte al mese	0	0%
Una volta al mese	1	8.3%
Più volte all'anno	11	91.7%

GIUDIZIO RISPETTO A DISPONIBILITA' E CORTESIA



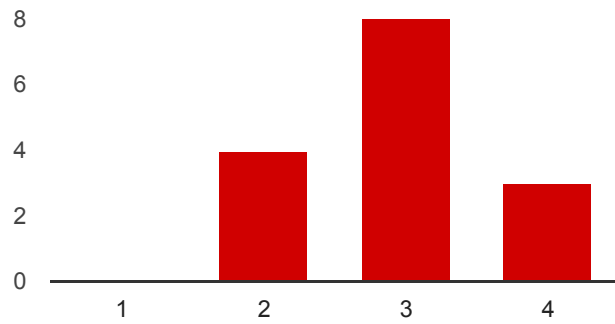
1	4	1%
2	2	0.5%
3	5	1.2%
4	4	1%

GIUDIZIO RISPETTO A PROFESSIONALITA'



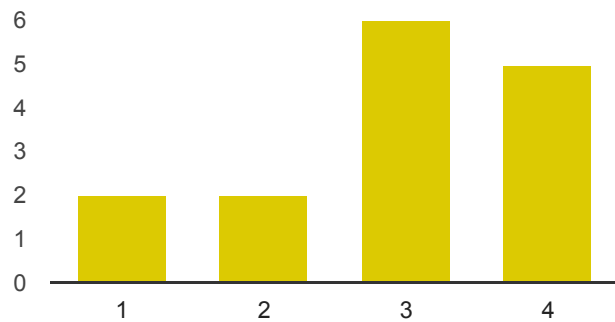
1	2	0.5%
2	2	0.5%
3	6	1.4%
4	5	1.2%

GIUDIZIO RISPETTO A ORARI FRONT OFFICE



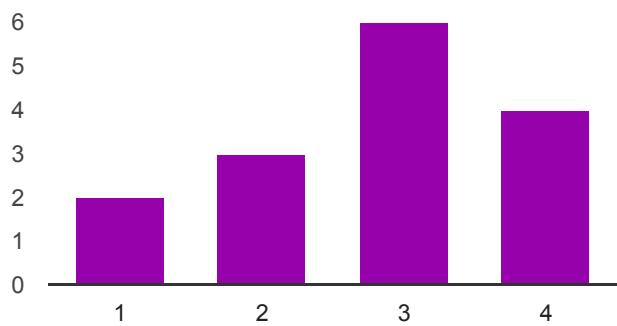
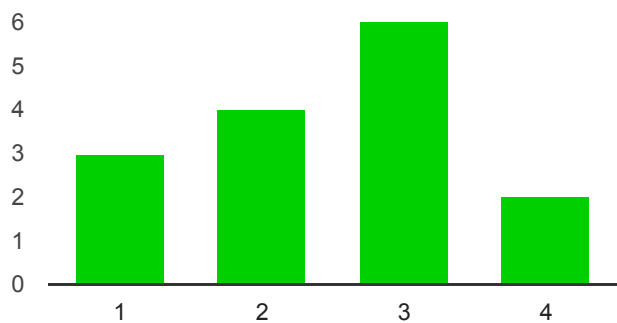
1	0	0%
2	4	1%
3	8	1.9%
4	3	0.7%

GIUDIZIO RISPETTO A ORARI SERVIZIO



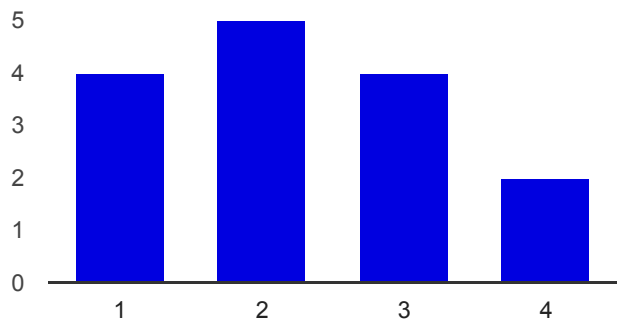
1	2	0.5%
2	2	0.5%
3	6	1.4%
4	5	1.2%

GIUDIZIO RISPETTO A TEMPESTIVITA' INTERVENTI

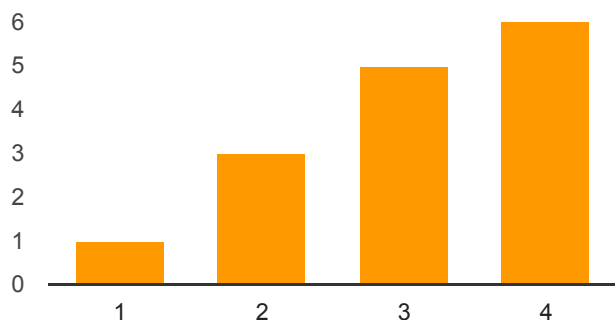


1	2	0.5%
2	3	0.7%
3	6	1.4%
4	4	1%

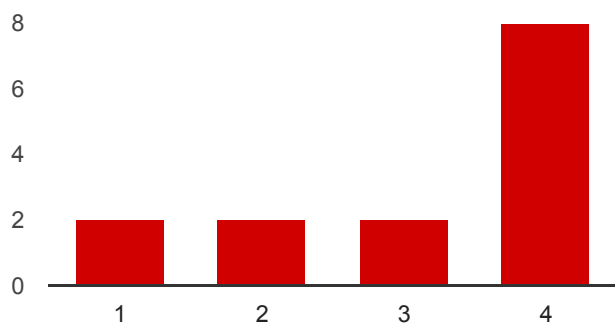
GIUDIZIO RISPETTO A EFFICACIA E LIVELLO DI SODDISFAZIONE PER I SERVIZI SERALI



1	4	1%
2	5	1.2%
3	4	1%
4	2	0.5%

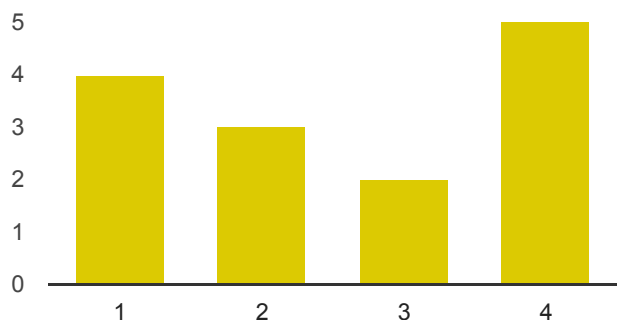
QUALI TRA I SERVIZI SVOLTI INCONTRANO IL SUO INTERESSE E RISCUOTONO GRADIMENTO: VIDEOSORVEGLIANZA

1	1	0.2%
2	3	0.7%
3	5	1.2%
4	6	1.4%

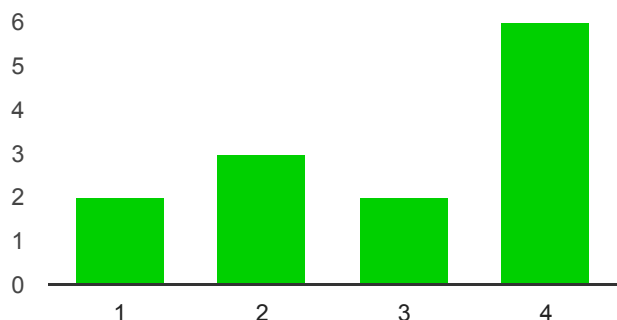
QUALI TRA I SERVIZI SVOLTI INCONTRANO IL SUO INTERESSE E RISCUOTONO GRADIMENTO: VIABILITA' SCUOLE

1	2	0.5%
2	2	0.5%
3	2	0.5%
4	8	1.9%

QUALI TRA I SERVIZI SVOLTI INCONTRANO IL SUO INTERESSE E RISCUOTONO GRADIMENTO: CONTROLLI DI NATURA COMMERCIALE

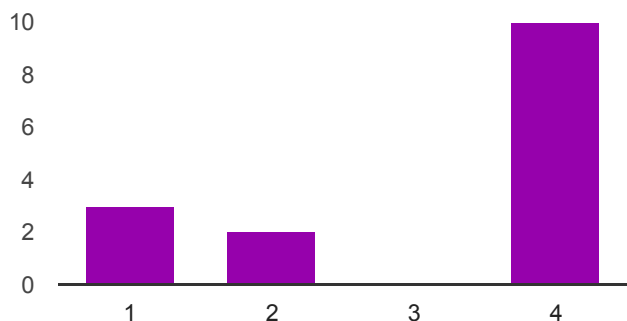


QUALI TRA I SERVIZI SVOLTI INCONTRANO IL SUO INTERESSE E RISCUOTONO GRADIMENTO: CONTROLLI EDILIZIA E AMBIENTE



1	2	0.5%
2	3	0.7%
3	2	0.5%
4	6	1.4%

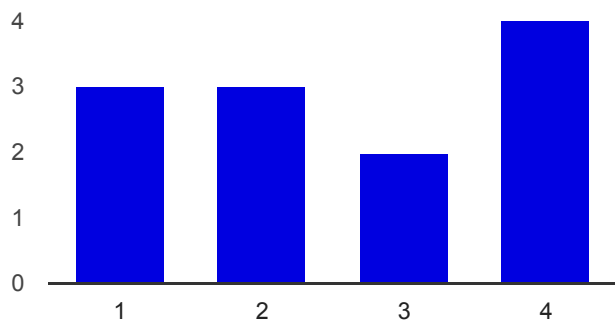
QUALI TRA I SERVIZI SVOLTI INCONTRANO IL SUO INTERESSE E RISCUOTONO GRADIMENTO: SERVIZI SORVEGLIANZA NOTTURNI FINE SETTIMANA



1	3	0.7%
---	---	------

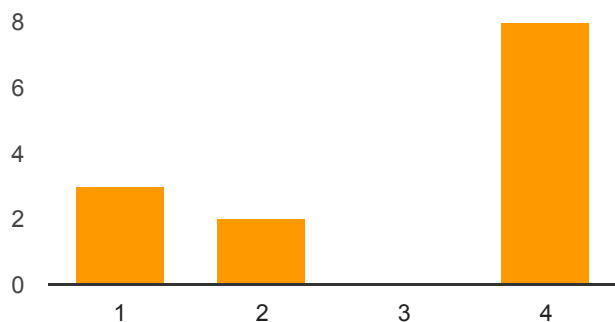
2	2	0.5%
3	0	0%
4	10	2.4%

QUALI TRA I SERVIZI SVOLTI INCONTRANO IL SUO INTERESSE E RISCUOTONO GRADIMENTO: SERVIZI SORVEGLIANZA MERCATO



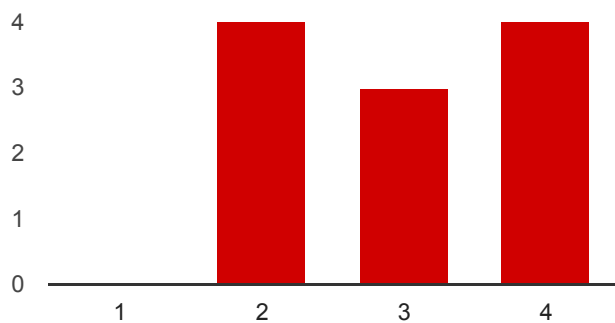
1	3	0.7%
2	3	0.7%
3	2	0.5%
4	4	1%

QUALI TRA I SERVIZI SVOLTI INCONTRANO IL SUO INTERESSE E RISCUOTONO GRADIMENTO: SERVIZI POLIZIA STRADALE



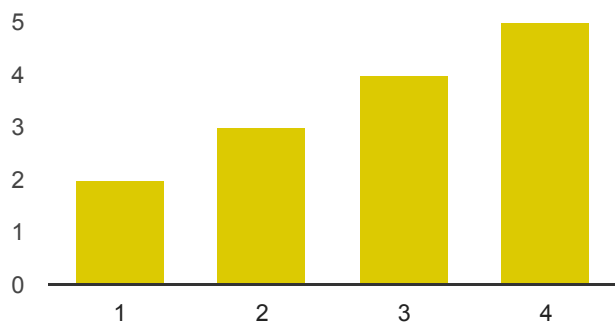
1	3	0.7%
2	2	0.5%
3	0	0%
4	8	1.9%

QUALI TRA I SERVIZI SVOLTI INCONTRANO IL SUO INTERESSE E RISCUOTONO GRADIMENTO: RILEVAZIONE INCIDENTI



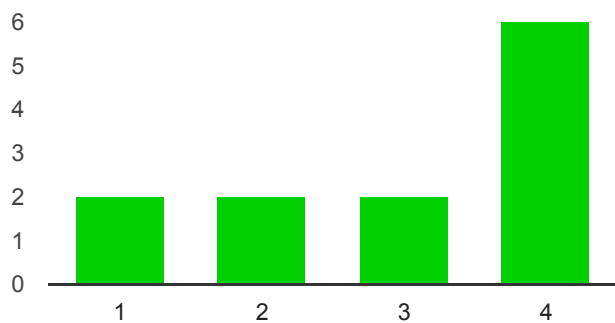
1	0	0%
2	4	1%
3	3	0.7%
4	4	1%

QUALI TRA I SERVIZI SVOLTI INCONTRANO IL SUO INTERESSE E RISCOTONO GRADIMENTO: PRONTO INTERVENTO

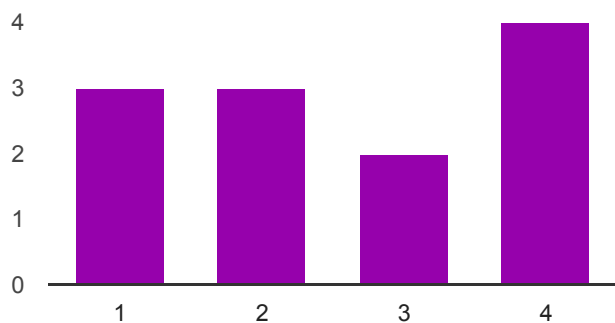


1	2	0.5%
2	3	0.7%
3	4	1%
4	5	1.2%

QUALI TRA I SERVIZI SVOLTI INCONTRANO IL SUO INTERESSE E RISCOTONO GRADIMENTO: SERVIZI QUARTIERE

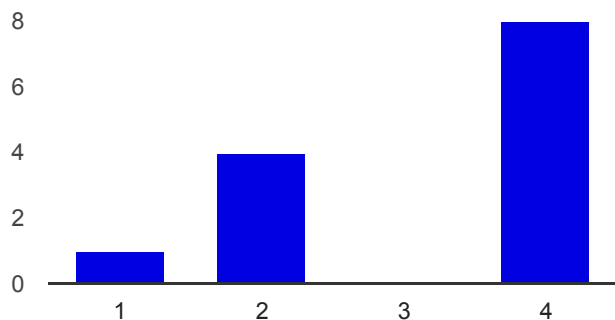


QUALI TRA I SERVIZI SVOLTI INCONTRANO IL SUO INTERESSE E RISCUOTONO GRADIMENTO: OCCUPAZIONE ABUSIVA



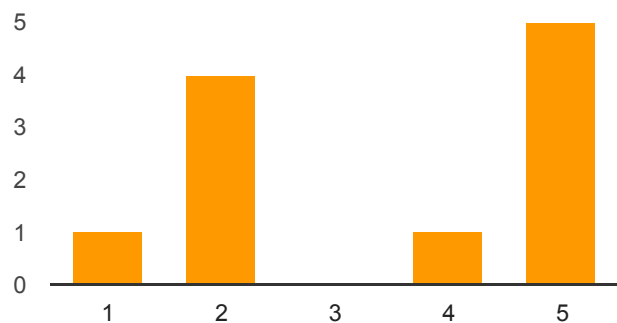
1	3	0.7%
2	3	0.7%
3	2	0.5%
4	4	1%

QUALI TRA I SERVIZI SVOLTI INCONTRANO IL SUO INTERESSE E RISCUOTONO GRADIMENTO: FURTI



1	1	0.2%
2	4	1%
3	0	0%
4	8	1.9%

QUALI TRA I SERVIZI SVOLTI INCONTRANO IL SUO INTERESSE E RISCOUOTONO GRADIMENTO: ALTRO



1	1	0.2%
2	4	1%
3	0	0%
4	1	0.2%
5	5	1.2%

Numero di risposte giornaliere

